

В соответствии с Положением о выпускной квалификационной работе допуск к защите возможен только при наличии отметки о размещении текста работы в электронной библиотеке Университета. Текст работы представляется в формате PDF.

Отметка о размещении ставится сотрудниками НТБ УИОР только после проверки соответствия загруженных данных оригиналу работы, и при наличии на титульном листе подписи руководителя.

Получить отметку о размещении текста работы можно на абонементе старших курсов (пр. Большевиков, д. 22-2, к. 108), абонементе младших курсов (пр. Большевиков, д. 22-2, к. 103) или на абонементе художественной литературы (пр. Большевиков, д. 22-1, к. 127) по рабочим дням с 11:00 до 17:30.

Для загрузки выпускной квалификационной работы (диплома) в электронную библиотеку необходимо:

- В браузере открыть сайт Электронной библиотеки университета lib.sut.ru
- В *Главном меню* выбрать пункт *Регистрация дипломной работы*

Регистрация дипломной работы

Номер студенческого билета: *

ФИО учащегося: *

Научный руководитель: *

Рецензент: *

Название работы: *

Ключевые слова: *

Аннотация:

Объем (стр.): *

Специальность: *

Выпускающая кафедра: *

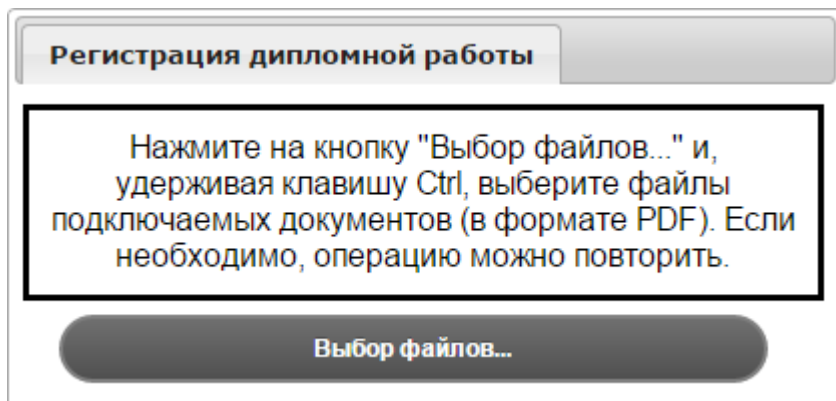
Уровень подготовки: *

На открывшейся странице, в соответствии с титульным листом работы, необходимо заполнить следующие поля:

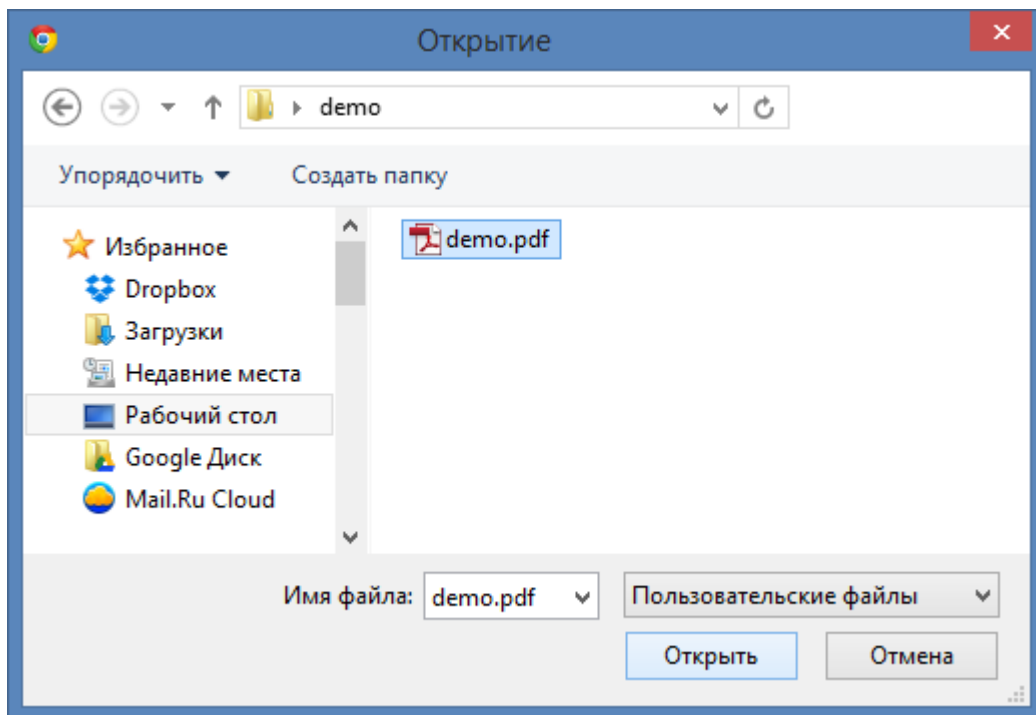
- Номер студенческого билета – шифр, он же номер зачетной книжки;
- ФИО учащегося – фамилия, имя и отчество полностью
- Научный руководитель – фамилия, имя и отчество полностью;
- Рецензент – заполняется магистрами и специалистами, бакалавры указывают фамилию, имя и отчество научного руководителя;
- Название работы – полное название загружаемой работы;
- Ключевые слова – через запятую указываются словосочетания и понятия, характеризующие тематику работы;
- Аннотация – краткая обобщенная характеристика предмета работы;
- Объем (стр.) – количество страниц в загружаемой работе;
- Специальность - из выпадающего списка выбирается направление/специальность подготовки;
- Выпускающая кафедра – из выпадающего списка выбирается выпускающая кафедра;
- Уровень подготовки - из выпадающего списка выбирается соответствующий уровень подготовки.

Обязательные для заполнения поля отмечены символом *.

Для перехода к следующему шагу, после заполнения требуемых полей, нажмите кнопку *Далее*.



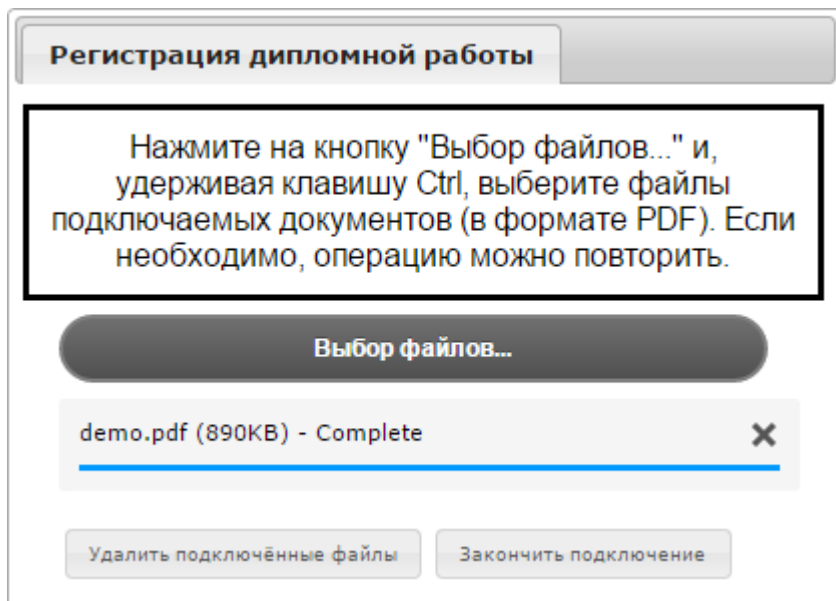
Для загрузки файла с текстом работы в формате PDF нажмите кнопку *Выбор файлов*.



С помощью стандартного окна операционной системы выберите требуемый файл.

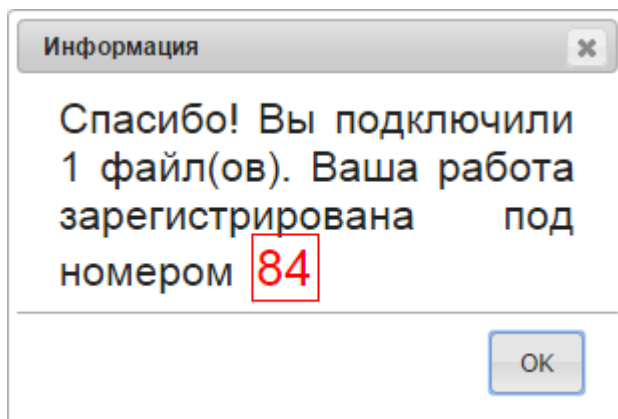
Требования к загружаемой работе:

ВКР загружается одним файлом, только в формате PDF. Файл обязательно должен начинаться с титульного листа, включать в себя задание, реферат и текст работы.



После успешной загрузки появится надпись *Complete*.

Для окончания процесса необходимо нажать кнопку *Закончить подключение*.



В случае успешного завершения процесса появится окно Информация.

Теперь, по рабочим дням с 11:00 до 17:30, вы можете получить отметку о размещении текста работы в электронной библиотеке по адресам:

- пр. Большевиков, д. 22-2, к. 108
- пр. Большевиков, д. 22-2, к. 103
- пр. Большевиков, д. 22-1, к. 127